

各論③ 産業特性（小売業）

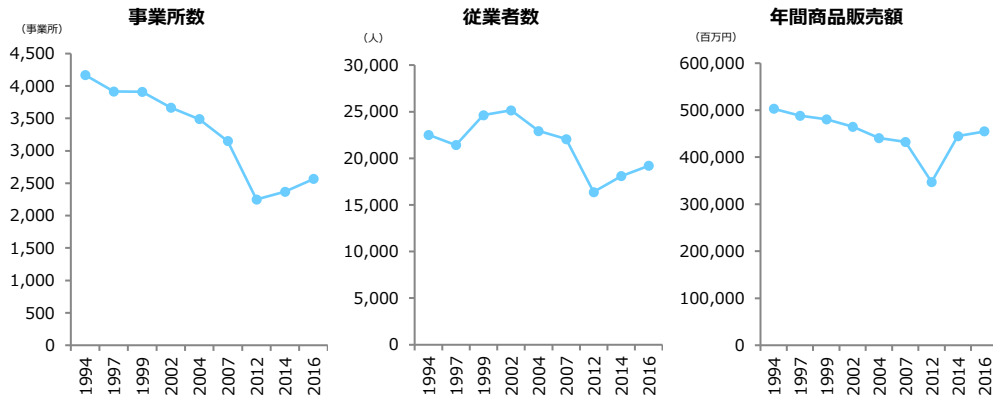
小売業の特徴を、規模・稼ぐ力・効率性の観点から産業中分類別に概観します。

北海道音更町+18地域

①事業所数・従業者数・年間商品販売額の推移

産業構造マップ>小売・卸売業（消費）>商業の構造 → 「産業構造変化を分析」

・小売業全体の事業所数、従業者数、年間商品販売額の推移を概観します。

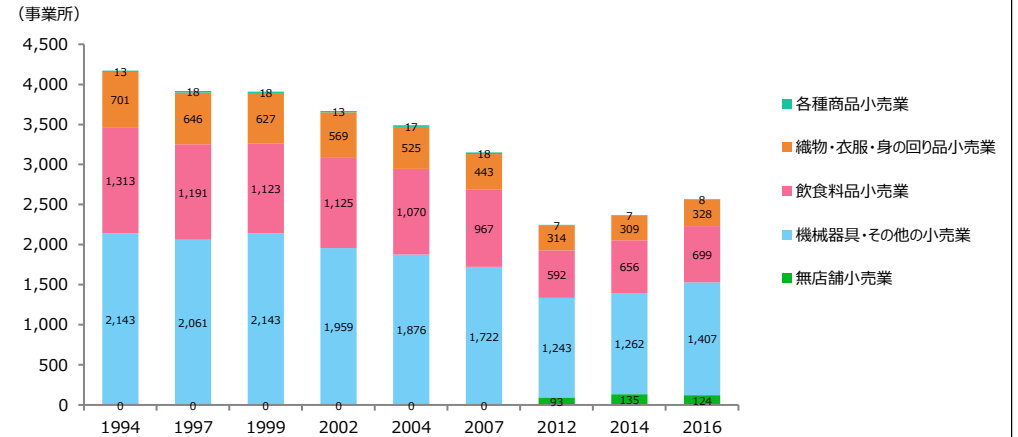


【出典】 経済産業省「商業統計調査」 総務省・経済産業省「経済センサス-活動調査」
 【注記】 2007年以降は、日本標準産業分類の大幅改定の影響や、「商業統計調査」と「経済センサス-活動調査」の集計対象範囲の違い等から、単純に調査年間（表示年）の比較が行えない。

②産業別小売業事業所数の変化

産業構造マップ>小売・卸売業（消費）>商業の構造 → 「産業構造変化を分析」

・小売業の事業所数推移を産業中分類別に示しています。
 ・事業所数の多い産業の把握や各産業における事業所数の増加・減少傾向を概観できます。

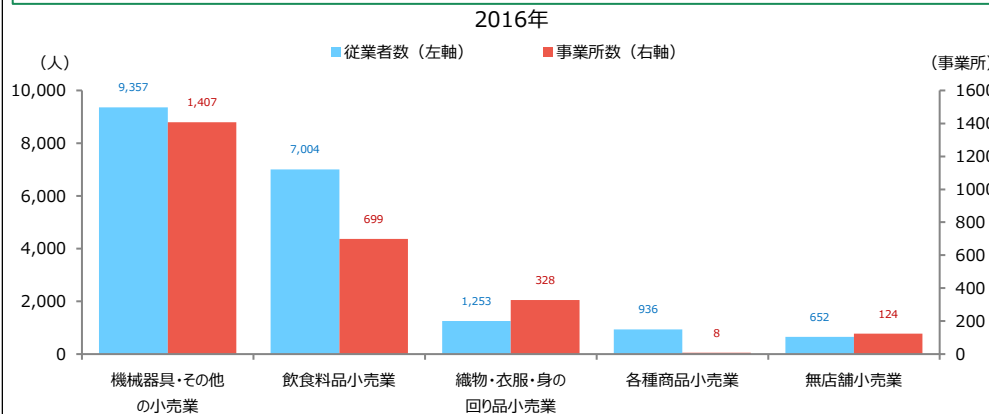


【出典】 経済産業省「商業統計調査」 総務省・経済産業省「経済センサス-活動調査」
 【注記】 2007年以降は、日本標準産業分類の大幅改定の影響や、「商業統計調査」と「経済センサス-活動調査」の集計対象範囲の違い等から、単純に調査年間（表示年）の比較が行えない。

③産業中分類別従業者数・事業所数

産業構造マップ>小売・卸売業（消費）>商業の構造 → (ダウンロードデータより作成)

・自地域小売業の産業中分類別従業者数および事業所数を概観します。

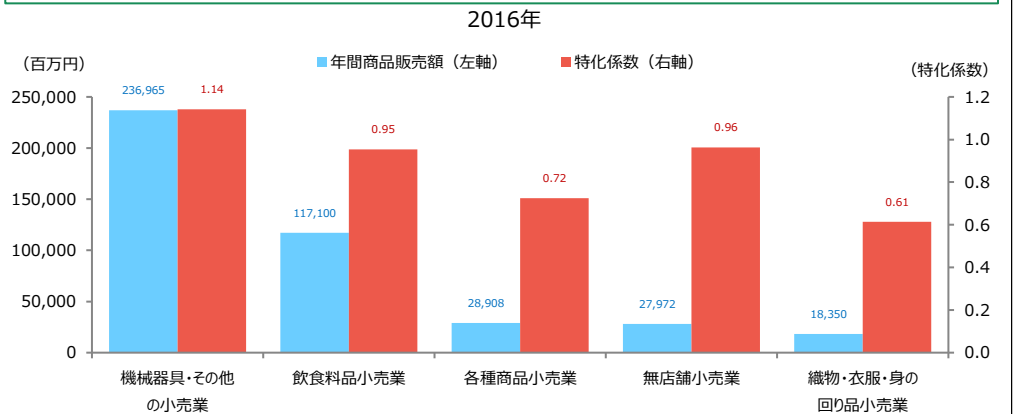


【出典】 総務省・経済産業省「経済センサス-活動調査」

④産業中分類別年間商品販売額

産業構造マップ>小売・卸売業（消費）>商業の構造 → (ダウンロードデータより作成)

・産業中分類別の年間商品販売額の構成比から、自地域において販売額規模の大きな産業を概観します。
 ・特化係数が1より大きな産業は、全国傾向よりも構成比が大きくなっており、特徴的な産業と言えます。



【出典】 総務省・経済産業省「経済センサス-活動調査」

※表示対象データがない場合、グラフは作成されません。