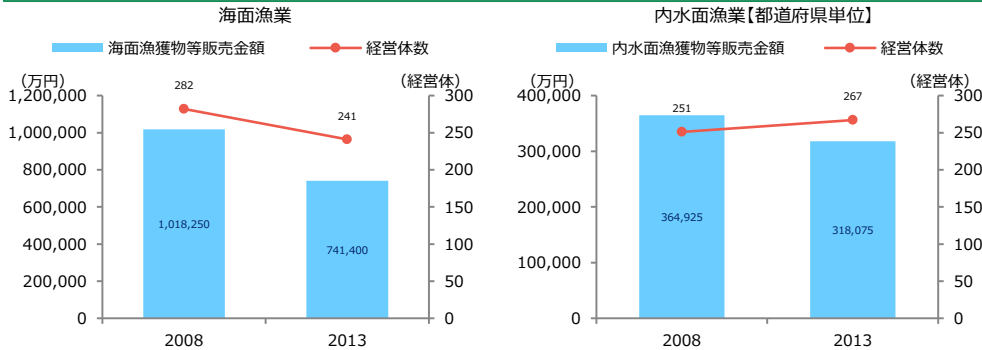


① 漁獲物等販売金額・漁業経営体数の推移

産業構造マップ>水産業>海面漁獲物等販売金額 → 「グラフを表示」(ダウンロードデータより作成)
産業構造マップ>水産業>内水面漁獲物等販売金額 → 「グラフを表示」(ダウンロードデータより作成)

- 海面漁獲物等販売金額と経営体数、および内水面漁獲物等販売金額と経営体数の推移を表示しています。
- 拡大・縮小傾向を、販売金額と経営体数の変化から概観します。

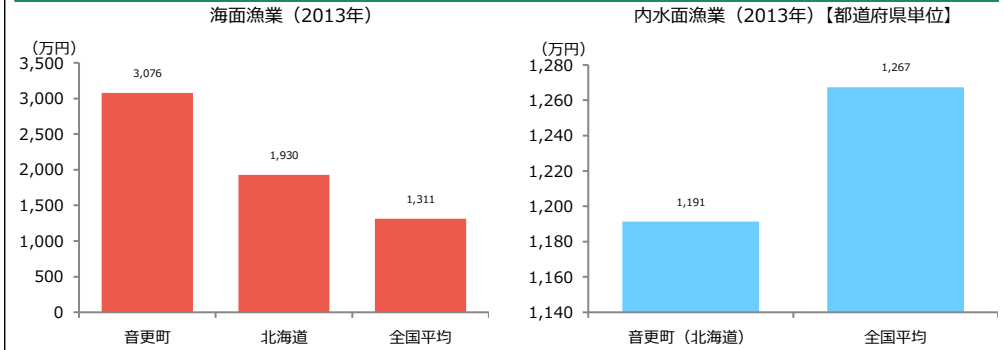


【出典】 農林水産省「漁業センサス」再編加工
【注記】 販売金額=Σ(各階層中位数×各階層経営体数) 最上位層の中位数は海面漁獲物16億円、内水面漁獲物1億5千万円として推計。
海面漁獲物等販売金額には海面養殖販売金額が含まれる。
内水面漁獲物等販売金額は、湖沼漁業販売金額(湖沼における養殖の収穫物を含む。)及び内水面養殖販売金額の計である。

② 経営体あたり漁獲物等販売金額（地域間比較）

産業構造マップ>水産業>海面漁獲物等販売金額 → 「グラフを表示」(ダウンロードデータより作成)
産業構造マップ>水産業>内水面漁獲物等販売金額 → 「グラフを表示」(ダウンロードデータより作成)

- 海面漁業、内水面漁業のそれぞれについて、経営体あたりの漁獲物等販売金額を比較します。
- 自地域の水産業の生産性の高低を概観できます。

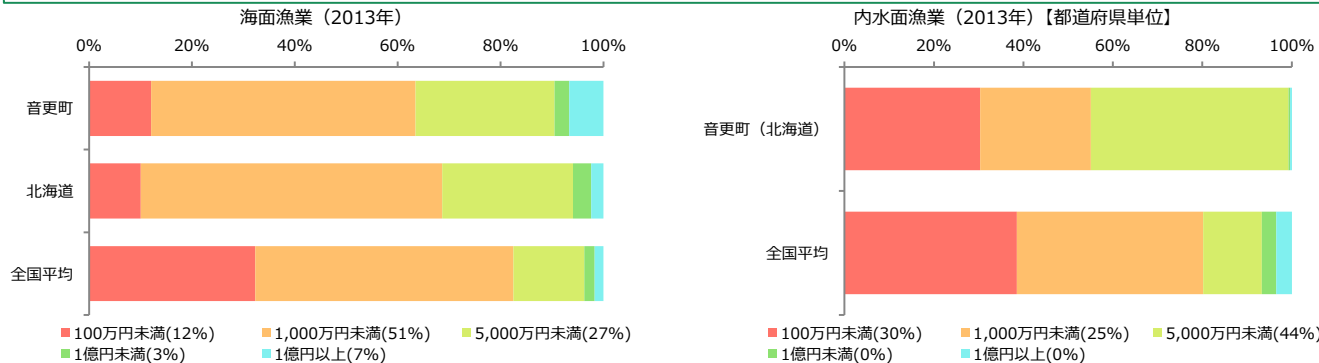


【出典】 農林水産省「漁業センサス」再編加工
【注記】 販売金額=Σ(各階層中位数×各階層経営体数) 最上位層の中位数は海面漁獲物16億円、内水面漁獲物1億5千万円として推計。
海面漁獲物等販売金額には海面養殖販売金額が含まれる。
内水面漁獲物等販売金額は、湖沼漁業販売金額(湖沼における養殖の収穫物を含む。)及び内水面養殖販売金額の計である。

③ 漁獲物等販売金額帯別経営体割合（地域間比較）

産業構造マップ>水産業>海面漁獲物等販売金額 → 「グラフを表示」 産業構造マップ>水産業>内水面漁獲物等販売金額 → 「グラフを表示」

- 海面漁業、内水面漁業のそれぞれについて、漁獲物等販売金額帯別にみた経営体の構成比を地域間で比較します。
- 自地域の経営体の経営規模を販売額の大きさの観点から概観できます。

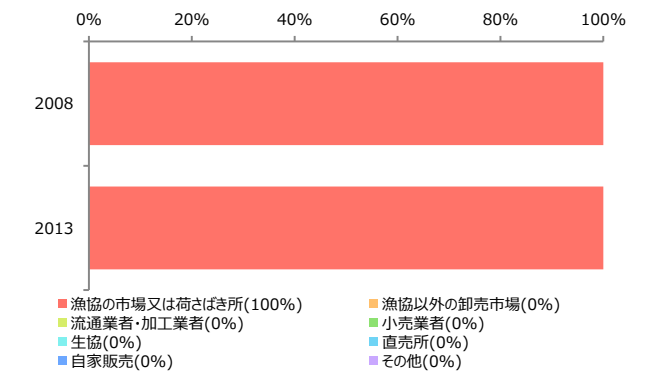


【出典】 農林水産省「漁業センサス」再編加工
【注記】 販売金額=Σ(各階層中位数×各階層経営体数) 最上位層の中位数は海面漁獲物16億円、内水面漁獲物1億5千万円として推計。
海面漁獲物等販売金額には海面養殖販売金額が含まれる。
内水面漁獲物等販売金額は、湖沼漁業販売金額(湖沼における養殖の収穫物を含む。)及び内水面養殖販売金額の計である。
凡例の数値は選択地域の数値を指す。

④ 海面漁獲物等出荷先別経営体数の割合

産業構造マップ>水産業>海面漁獲物等販売金額 → 「漁獲物等出荷先別販売金額」(ダウンロードデータより作成)

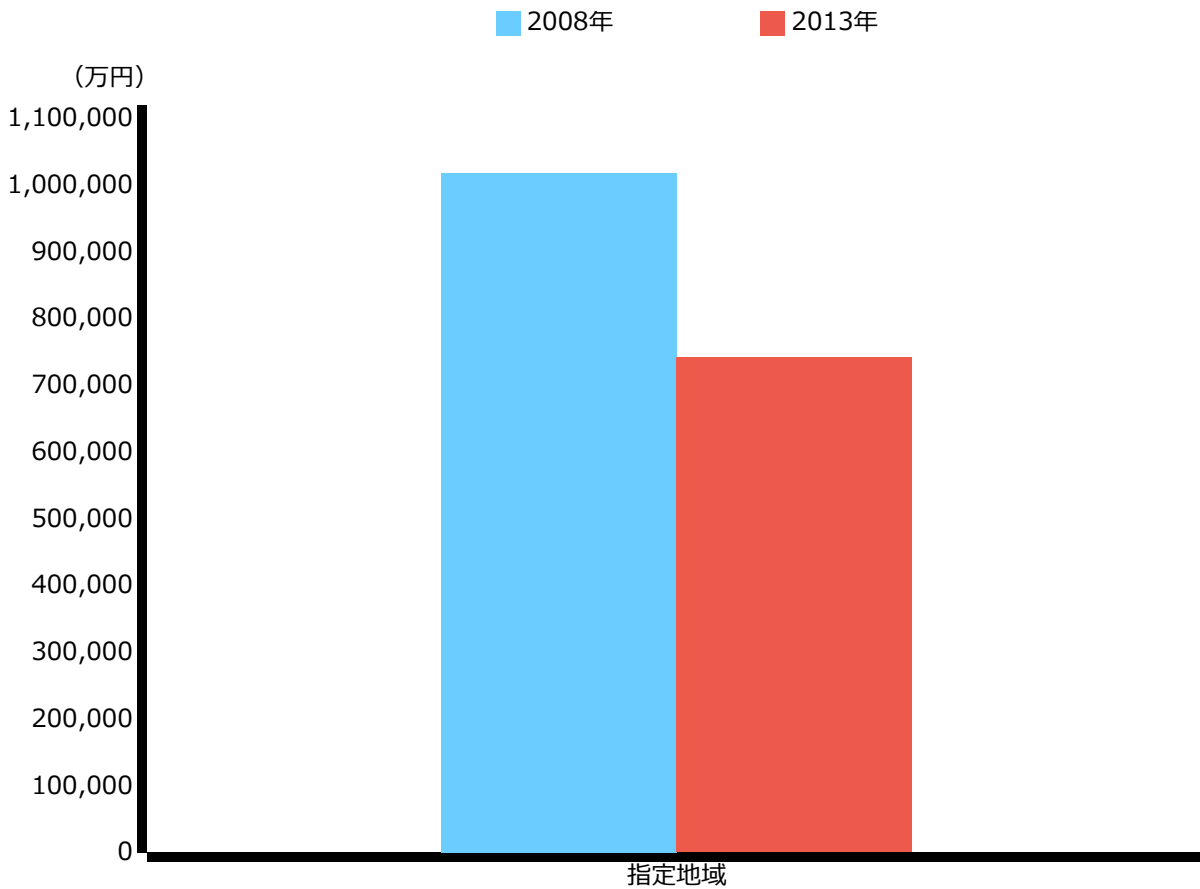
- 海面漁獲物の出荷先別経営体数割合の推移を示しています。
- 販路拡大、流通チャンネル分析等の基礎となる情報です。



【出典】 農林水産省「漁業センサス」再編加工
【注記】 凡例の数値は最新年の数値を指す。

海面漁獲物等販売金額（総額）

指定地域：北海道音更町、北海道帯広市、北海道士幌町、北海道上士幌町、北海道鹿追町、北海道新得町、北海道清水町、北海道芽室町、北海道中札内村、北海道更別村、北海道大樹町、北海道広尾町、北海道幕別町、北海道池田町、北海道豊頃町、北海道本別町、北海道足寄町、北海道陸別町、北海道浦幌町



【出典】

農林水産省「漁業センサス」再編加工

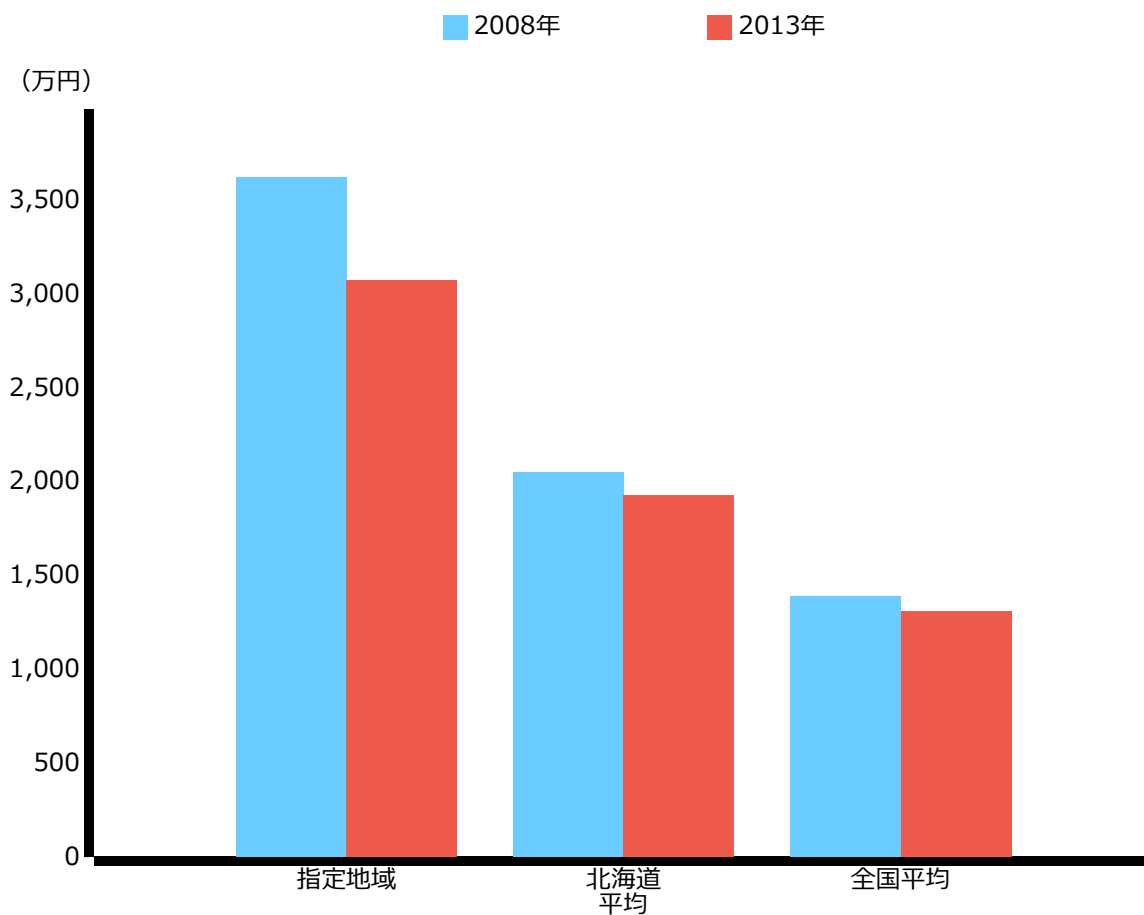
【注記】

販売金額=Σ(各階層中位数×各階層経営体数)。最上位層の中位数は、16億円として推計。

海面漁獲物等販売金額には海面養殖販売金額が含まれる。

海面漁獲物等販売金額（経営体あたり）

指定地域：北海道音更町、北海道帯広市、北海道士幌町、北海道上士幌町、北海道鹿追町、北海道新得町、北海道清水町、北海道芽室町、北海道中札内村、北海道更別村、北海道大樹町、北海道広尾町、北海道幕別町、北海道池田町、北海道豊頃町、北海道本別町、北海道足寄町、北海道陸別町、北海道浦幌町



【出典】
農林水産省「漁業センサス」再編加工

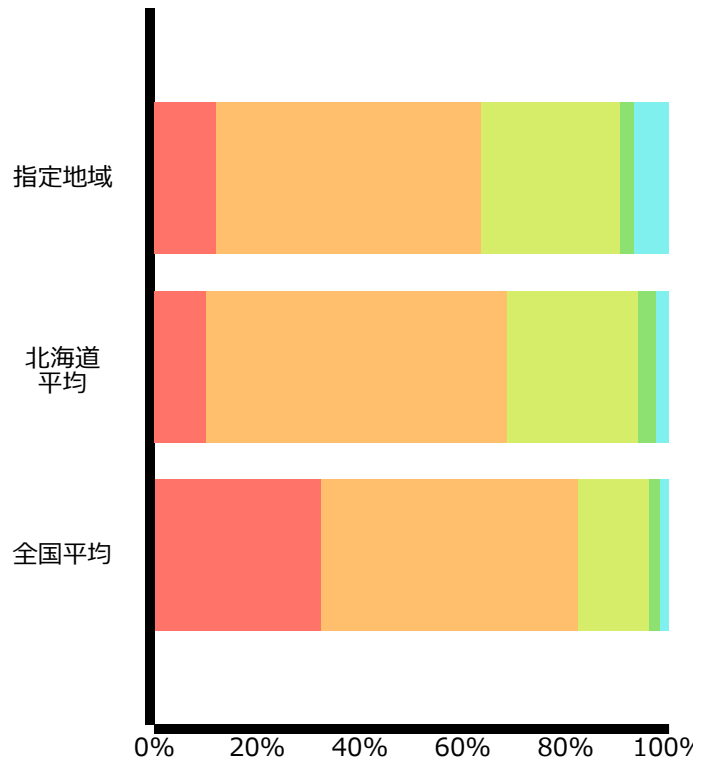
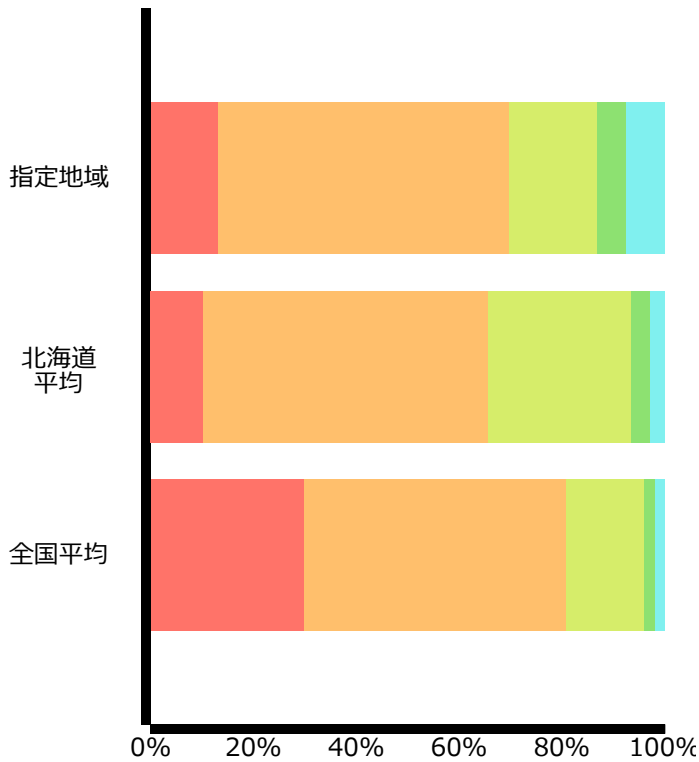
【注記】
販売金額=Σ(各階層中位数×各階層経営体数)。最上位層の中位数は、16億円として推計。
海面漁獲物等販売金額には海面養殖販売金額が含まれる。

海面漁獲物等販売金額帯別の経営体の割合

指定地域：北海道音更町、北海道帯広市、北海道士幌町、北海道上士幌町、北海道鹿追町、北海道新得町、北海道清水町、北海道芽室町、北海道中札内村、北海道更別村、北海道大樹町、北海道広尾町、北海道幕別町、北海道池田町、北海道豊頃町、北海道本別町、北海道足寄町、北海道陸別町、北海道浦幌町

2008年

2013年



- 100万円未満
- 100万円以上1,000万円未満
- 1,000万円以上5,000万円未満
- 5,000万円以上1億円未満
- 1億円以上

- 100万円未満
- 100万円以上1,000万円未満
- 1,000万円以上5,000万円未満
- 5,000万円以上1億円未満
- 1億円以上

【出典】

農林水産省「漁業センサス」再編加工

【注記】

販売金額=Σ(各階層中位数×各階層経営体数)。最上位層の中位数は、16億円として推計。

海面漁獲物等販売金額には海面養殖販売金額が含まれる。


海面養殖販売金額（総額）

指定地域：北海道音更町、北海道帯広市、北海道士幌町、北海道上士幌町、北海道鹿追町、北海道新得町、北海道清水町、北海道芽室町、北海道中札内村、北海道更別村、北海道大樹町、北海道広尾町、北海道幕別町、北海道池田町、北海道豊頃町、北海道本別町、北海道足寄町、北海道陸別町、北海道浦幌町

■ 2008年

■ 2013年

(万円)



【出典】

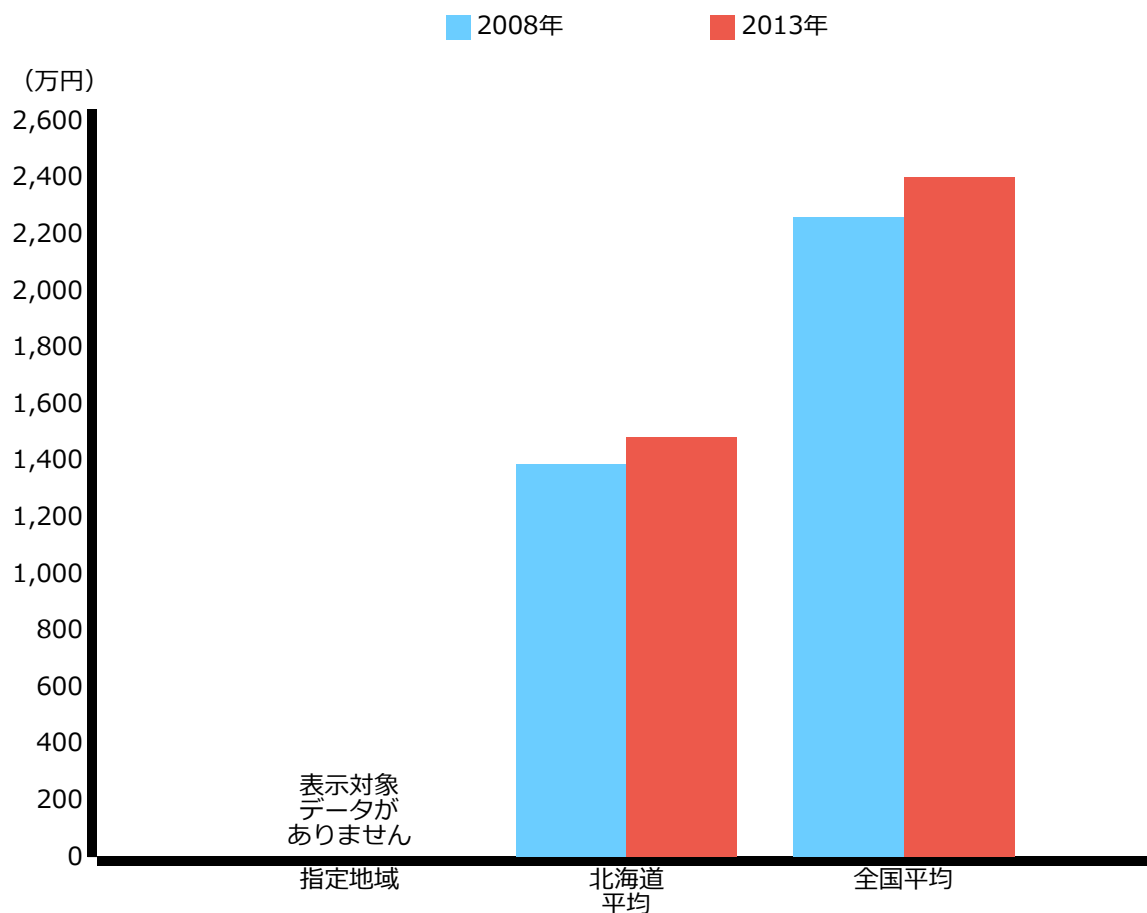
農林水産省「漁業センサス」再編加工

【注記】

販売金額=Σ(各階層中位数×各階層経営体数)。最上位層の中位数は、16億円として推計。

海面養殖販売金額（経営体あたり）

指定地域：北海道音更町、北海道帯広市、北海道士幌町、北海道上士幌町、北海道鹿追町、北海道新得町、北海道清水町、北海道芽室町、北海道中札内村、北海道更別村、北海道大樹町、北海道広尾町、北海道幕別町、北海道池田町、北海道豊頃町、北海道本別町、北海道足寄町、北海道陸別町、北海道浦幌町



【出典】
農林水産省「漁業センサス」再編加工

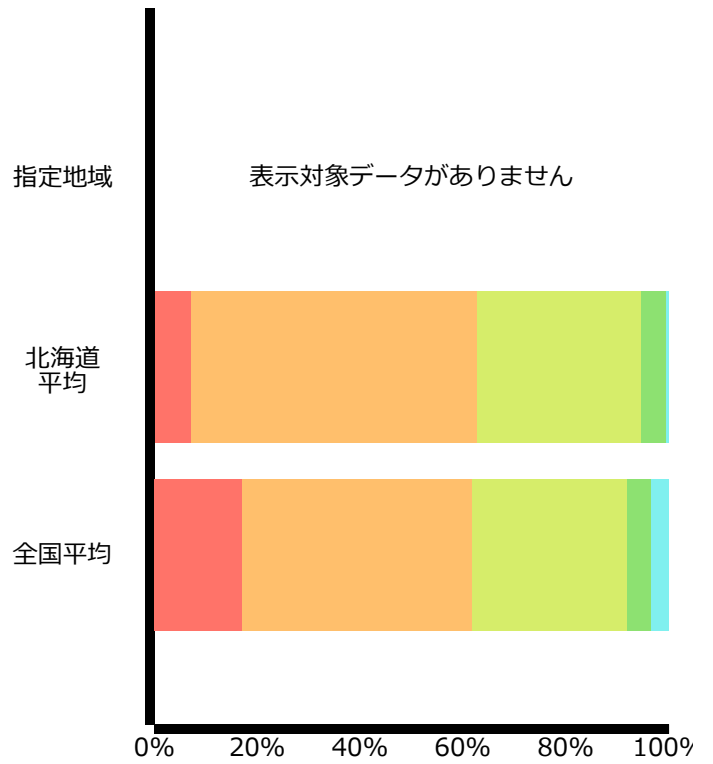
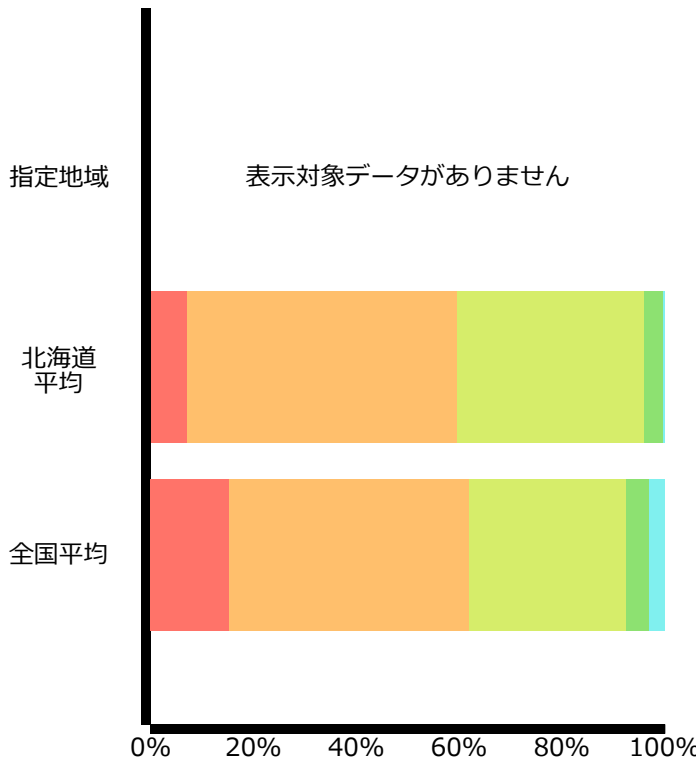
【注記】
販売金額=Σ(各階層中位数×各階層経営体数)。最上位層の中位数は、16億円として推計。

海面養殖販売金額帯別の経営体の割合

指定地域：北海道音更町、北海道帯広市、北海道士幌町、北海道上士幌町、北海道鹿追町、北海道新得町、北海道清水町、北海道芽室町、北海道中札内村、北海道更別村、北海道大樹町、北海道広尾町、北海道幕別町、北海道池田町、北海道豊頃町、北海道本別町、北海道足寄町、北海道陸別町、北海道浦幌町

2008年

2013年



- 100万円未満
- 100万円以上1,000万円未満
- 1,000万円以上5,000万円未満
- 5,000万円以上1億円未満
- 1億円以上

- 100万円未満
- 100万円以上1,000万円未満
- 1,000万円以上5,000万円未満
- 5,000万円以上1億円未満
- 1億円以上

【出典】
農林水産省「漁業センサス」再編加工