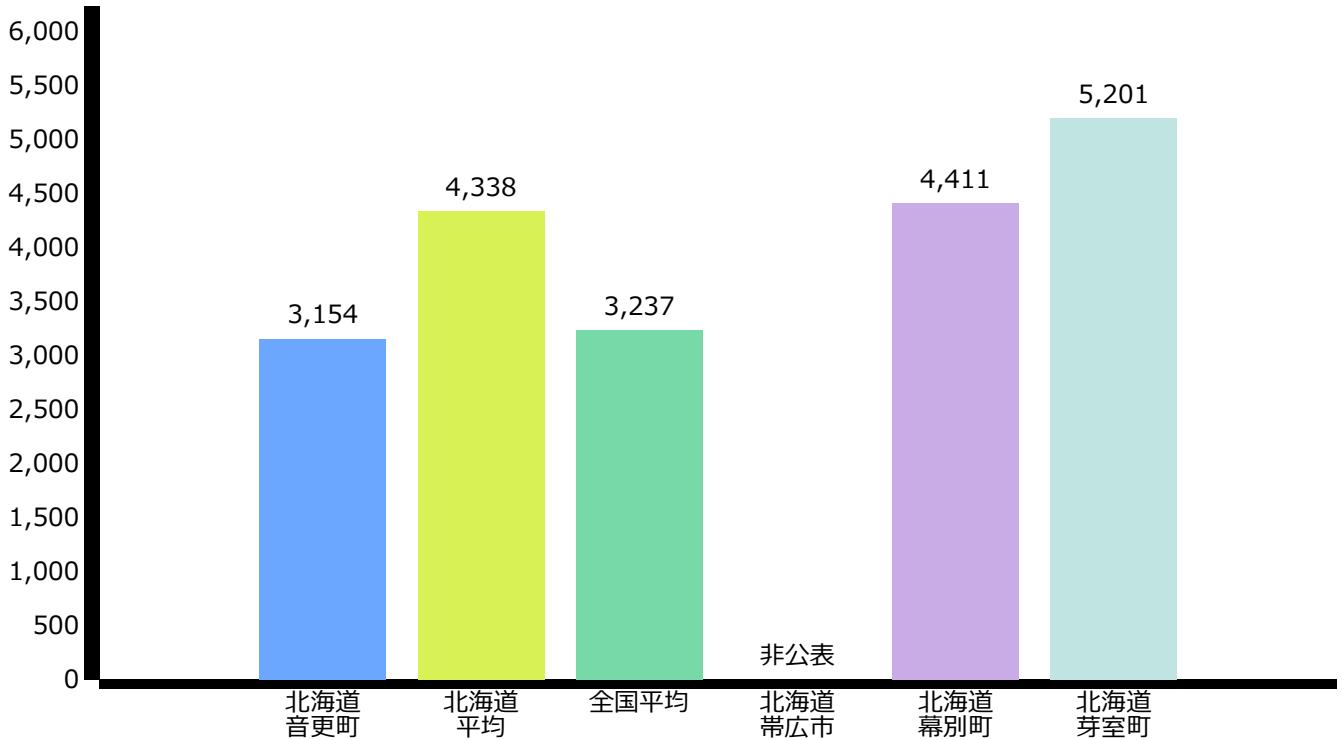


労働生産性（企業単位） 2016年

産業：農業，林業 > すべての中分類

(千円/人)



【出典】

総務省・経済産業省「経済センサス-活動調査」再編加工

【注記】

付加価値額÷従業員数で算出。

【その他の留意点】 +

労働生産性（企業単位）順位

北海道音更町

2016年

都道府県内

65 位

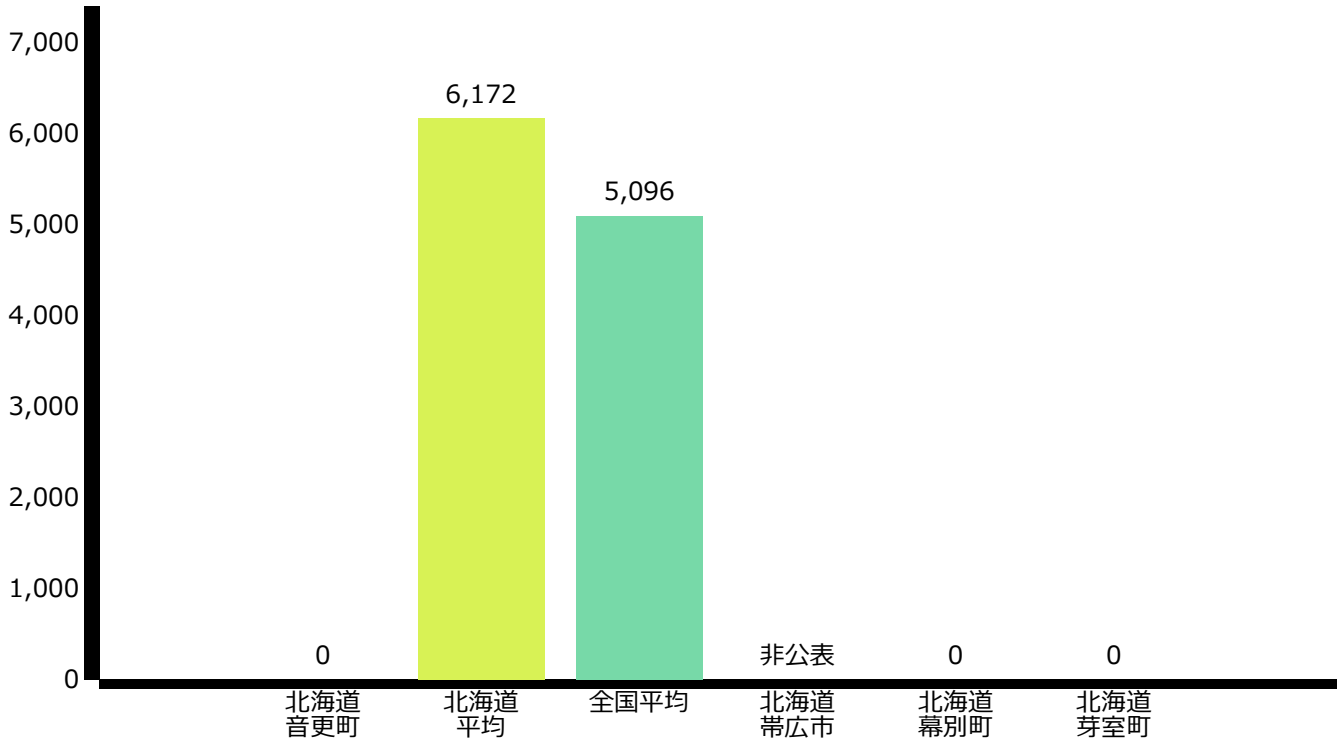
全国

352 位

労働生産性（企業単位） 2016年

産業：漁業 > すべての中分類

(千円/人)



【出典】

総務省・経済産業省「経済センサス-活動調査」再編加工

【注記】

付加価値額÷従業員数で算出。

【その他の留意点】 +

労働生産性（企業単位）順位

北海道音更町

2016年

都道府県内

35 位

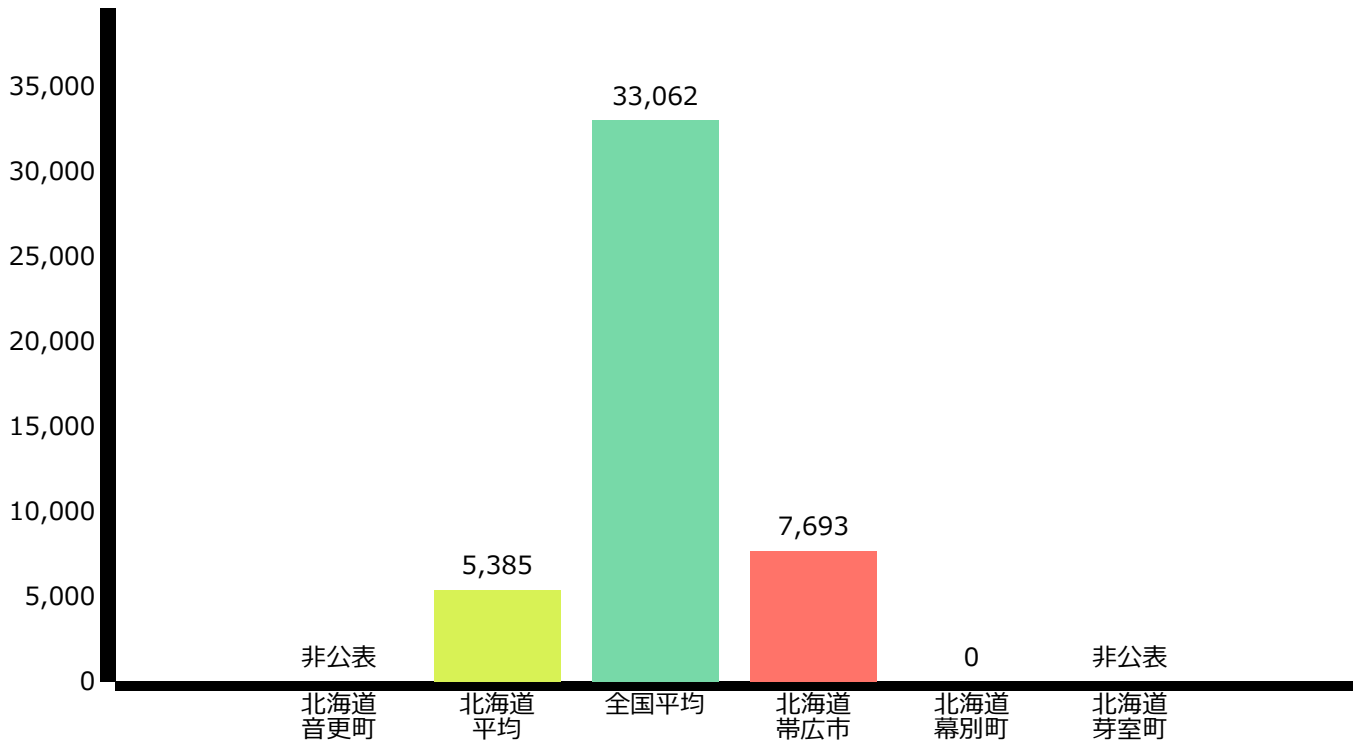
全国

229 位

労働生産性（企業単位） 2016年

産業：鉱業、採石業、砂利採取業 > すべての中分類

(千円/人)



【出典】

総務省・経済産業省「経済センサス-活動調査」再編加工

【注記】

付加価値額÷従業員数で算出。

【その他の留意点】+

労働生産性（企業単位）順位

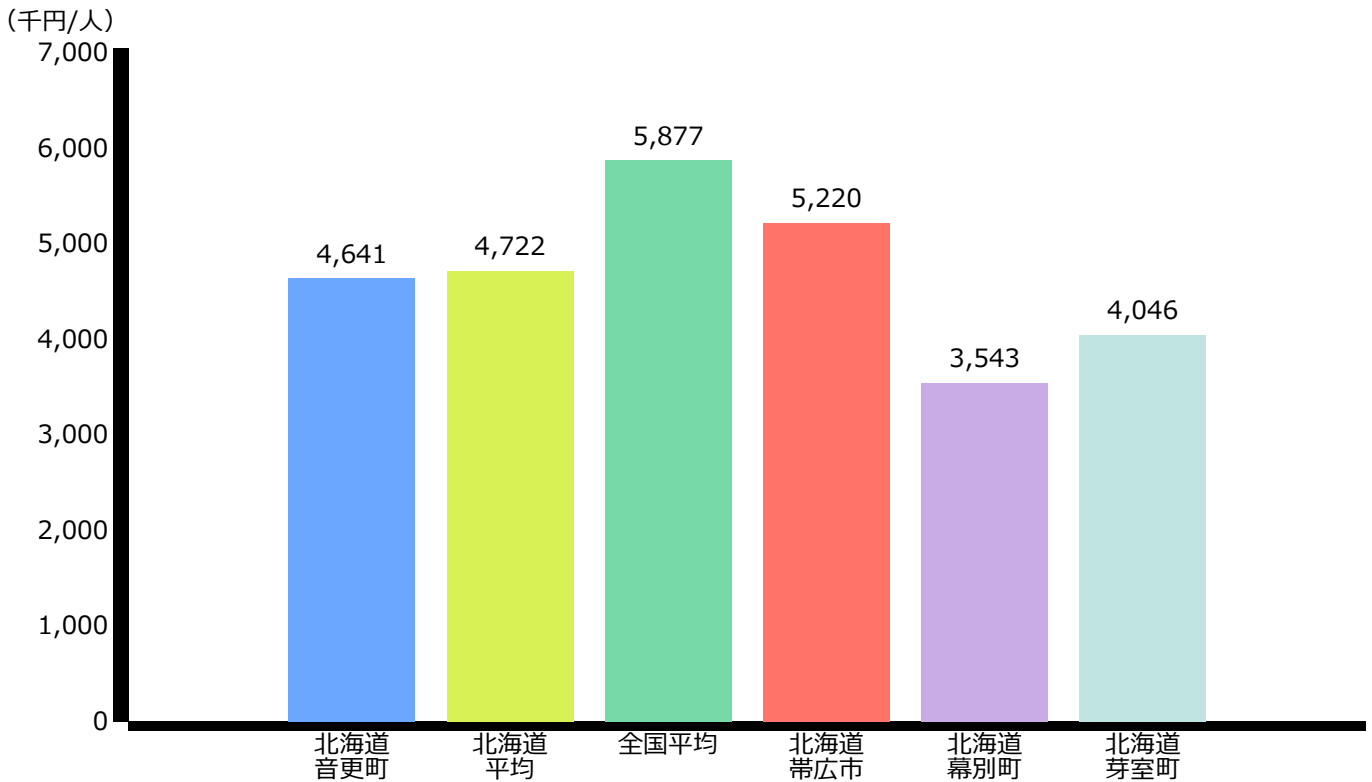
北海道音更町

2016年

都道府県内	全国
非公表	非公表

労働生産性（企業単位） 2016年

産業：建設業 > すべての中分類



【出典】

総務省・経済産業省「経済センサス-活動調査」再編加工

【注記】

付加価値額÷従業員数で算出。

【その他の留意点】 +

労働生産性（企業単位）順位

北海道音更町

2016年

都道府県内

46 位

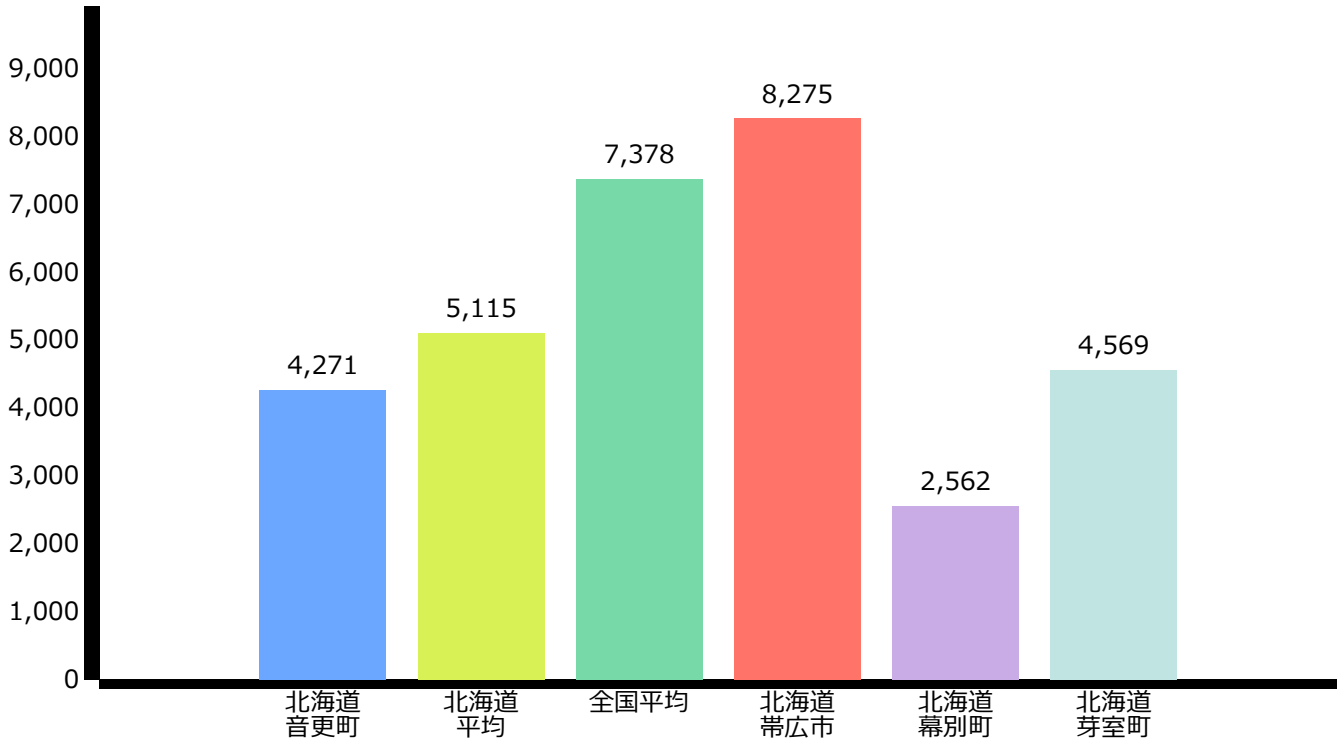
全国

498 位

労働生産性（企業単位） 2016年

産業：製造業 > すべての中分類

(千円/人)



【出典】

総務省・経済産業省「経済センサス-活動調査」再編加工

【注記】

付加価値額÷従業員数で算出。

【その他の留意点】 +

労働生産性（企業単位）順位

北海道音更町

2016年

都道府県内

62 位

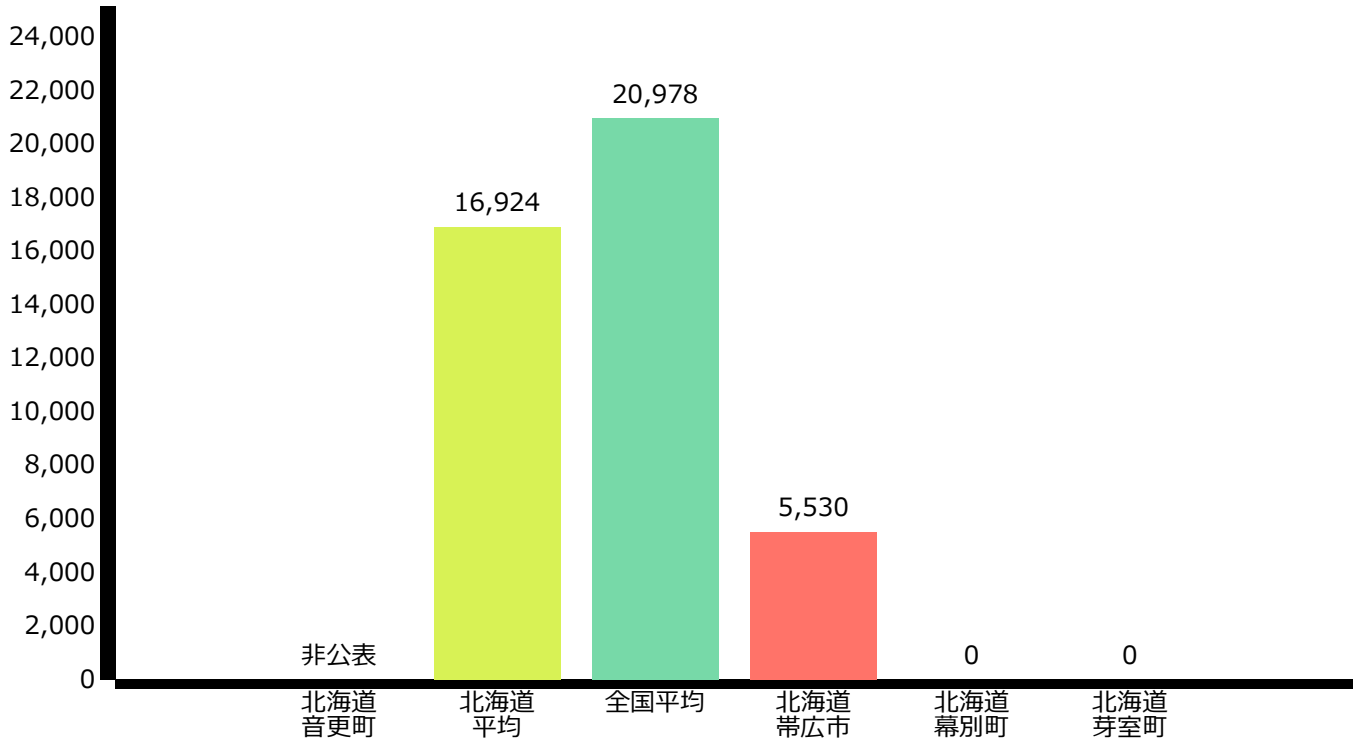
全国

910 位

労働生産性（企業単位） 2016年

産業：電気・ガス・熱供給・水道業 > すべての中分類

(千円/人)



【出典】

総務省・経済産業省「経済センサス-活動調査」再編加工

【注記】

付加価値額÷従業員数で算出。

【その他の留意点】 +

労働生産性（企業単位）順位

北海道音更町

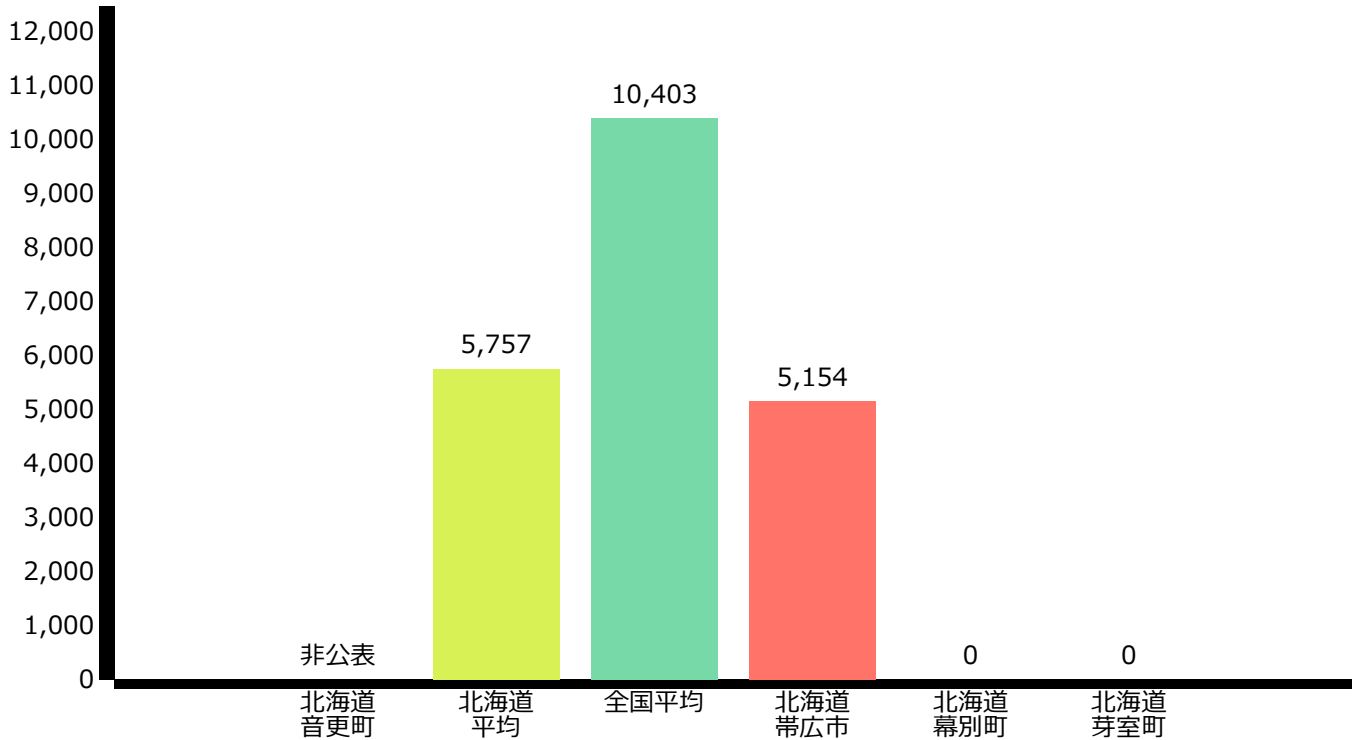
2016年

都道府県内	全国
非公表	非公表

労働生産性（企業単位） 2016年

産業：情報通信業 > すべての中分類

(千円/人)



【出典】

総務省・経済産業省「経済センサス-活動調査」再編加工

【注記】

付加価値額÷従業員数で算出。

【その他の留意点】 +

労働生産性（企業単位）順位

北海道音更町

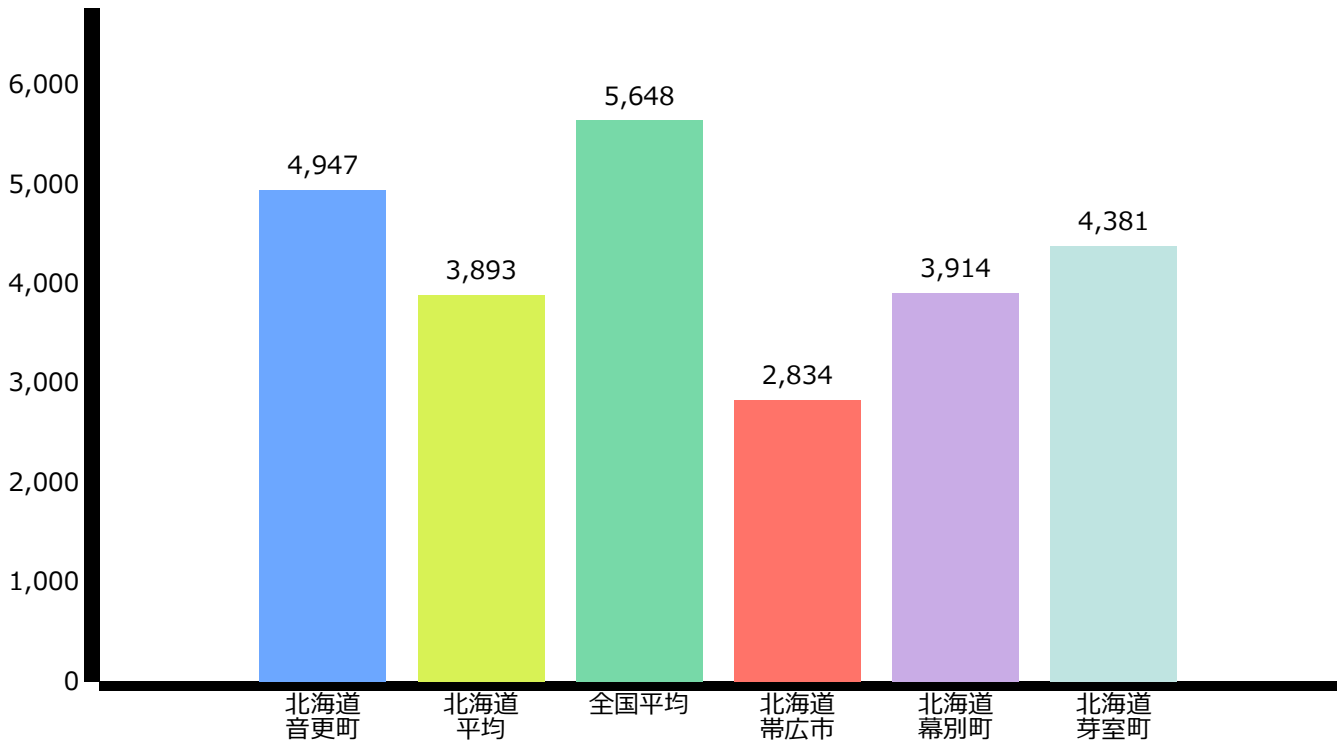
2016年

都道府県内	全国
非公表	非公表

労働生産性（企業単位） 2016年

産業：運輸業，郵便業 > すべての中分類

(千円/人)



【出典】

総務省・経済産業省「経済センサス-活動調査」再編加工

【注記】

付加価値額÷従業員数で算出。

【その他の留意点】 +

労働生産性（企業単位）順位

北海道音更町

2016年

都道府県内

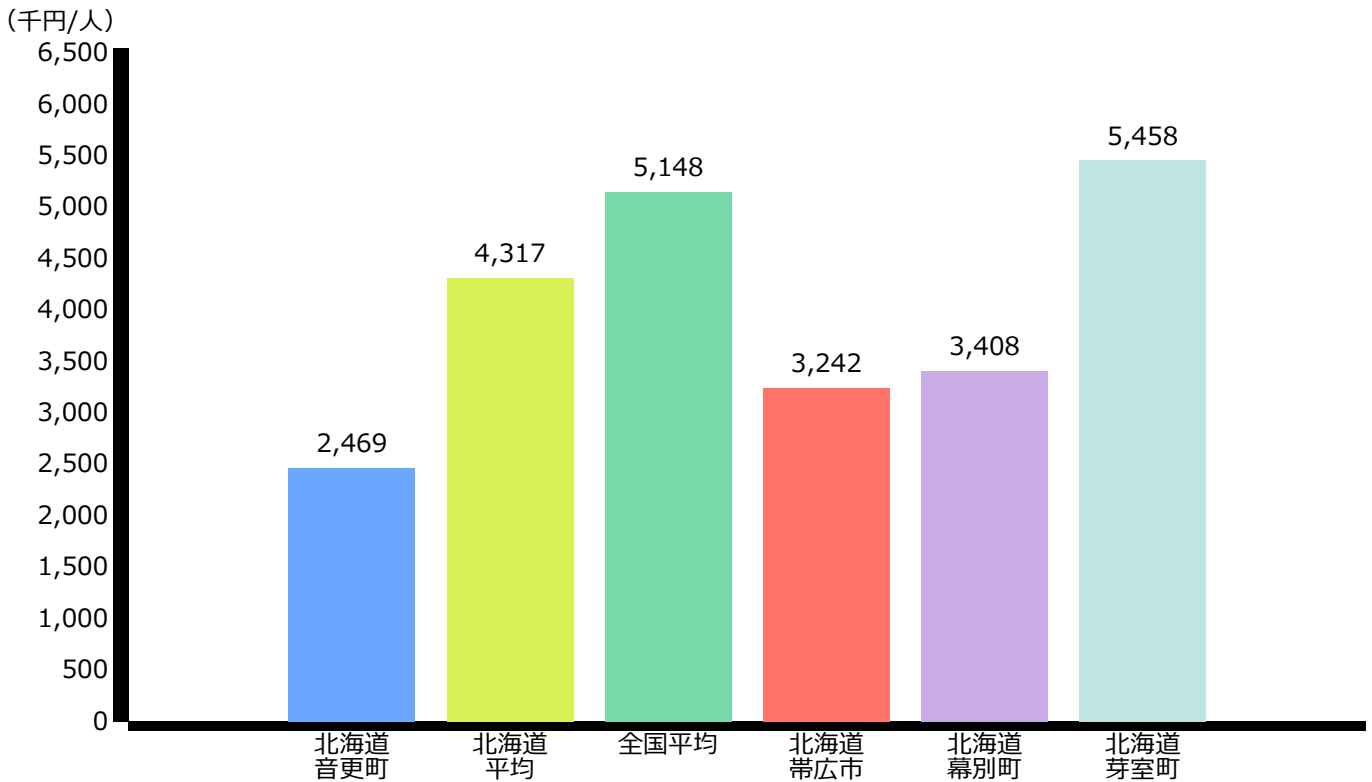
20 位

全国

254 位

労働生産性（企業単位） 2016年

産業：卸売業、小売業 > すべての中分類



【出典】

総務省・経済産業省「経済センサス-活動調査」再編加工

【注記】

付加価値額÷従業員数で算出。

【その他の留意点】 +

労働生産性（企業単位）順位

北海道音更町

2016年

都道府県内

145 位

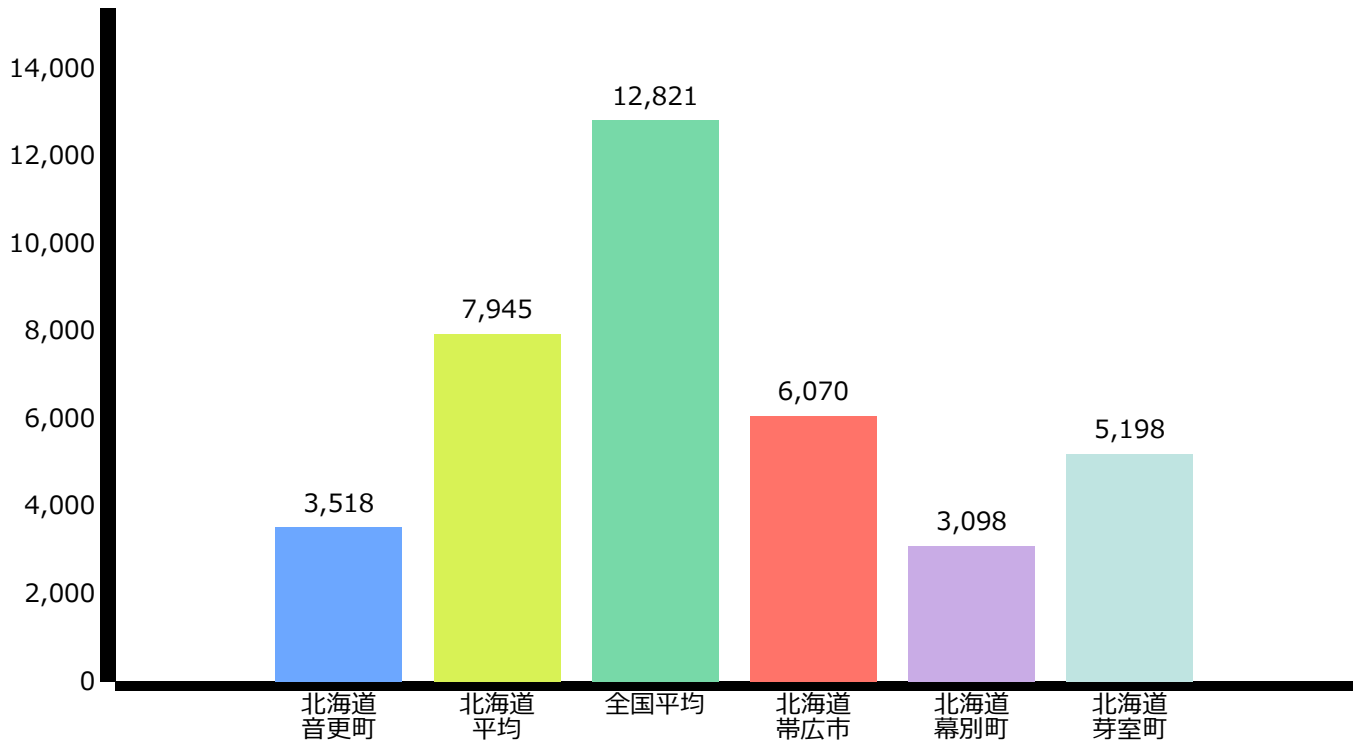
全国

1,421 位

労働生産性（企業単位） 2016年

産業：金融業，保険業 > すべての中分類

(千円/人)



【出典】

総務省・経済産業省「経済センサス-活動調査」再編加工

【注記】

付加価値額÷従業員数で算出。

【その他の留意点】 +

労働生産性（企業単位）順位

北海道音更町

2016年

都道府県内

31 位

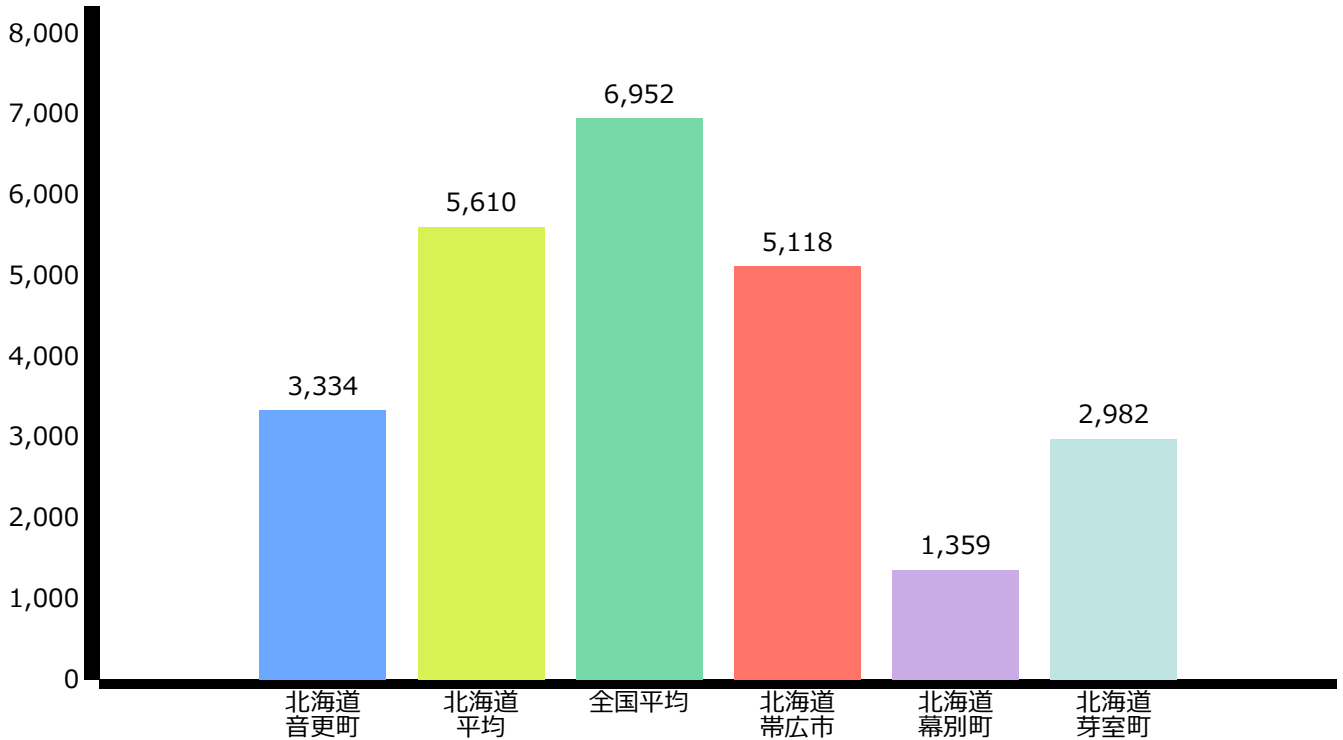
全国

498 位

労働生産性（企業単位） 2016年

産業：不動産業，物品賃貸業 > すべての中分類

(千円/人)



【出典】

総務省・経済産業省「経済センサス-活動調査」再編加工

【注記】

付加価値額÷従業員数で算出。

【その他の留意点】+

労働生産性（企業単位）順位

北海道音更町

2016年

都道府県内

33 位

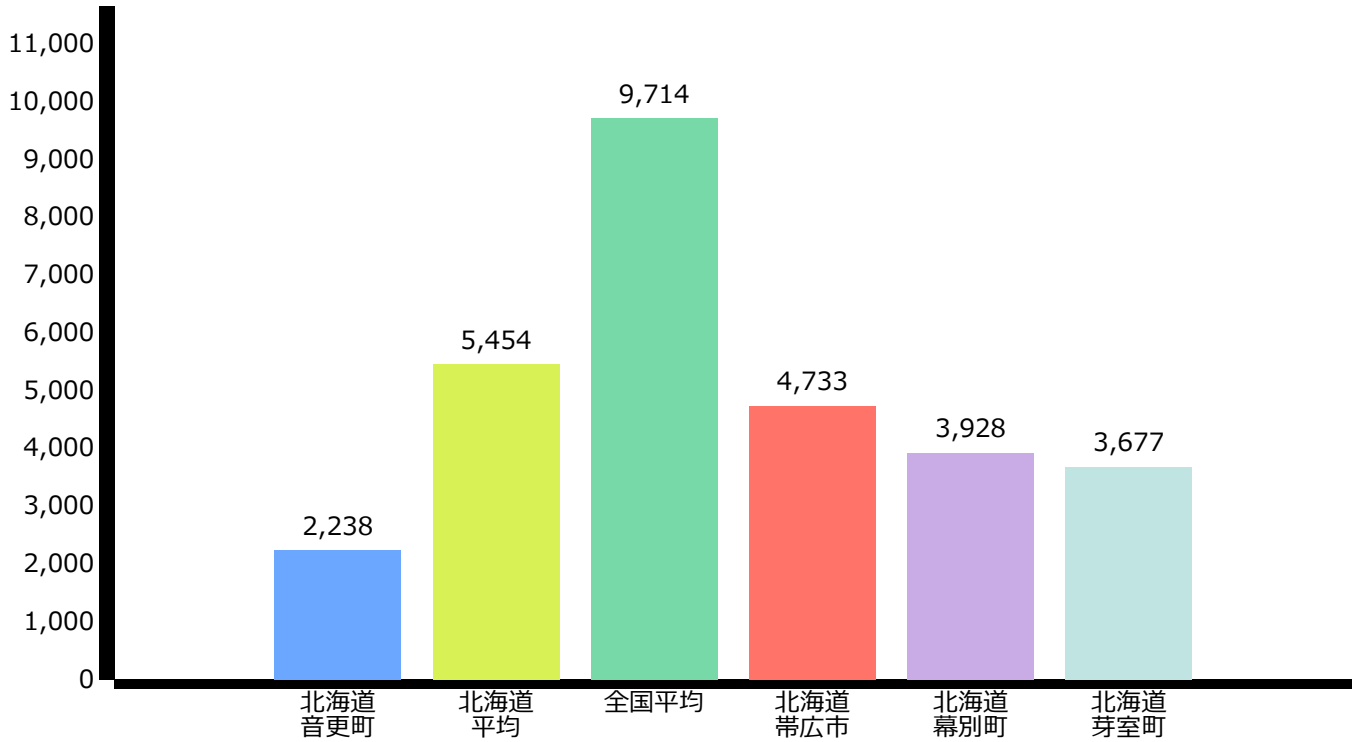
全国

689 位

労働生産性（企業単位） 2016年

産業：学術研究，専門・技術サービス業 > すべての中分類

(千円/人)



【出典】

総務省・経済産業省「経済センサス-活動調査」再編加工

【注記】

付加価値額÷従業員数で算出。

【その他の留意点】 +

労働生産性（企業単位）順位

北海道音更町

2016年

都道府県内

91 位

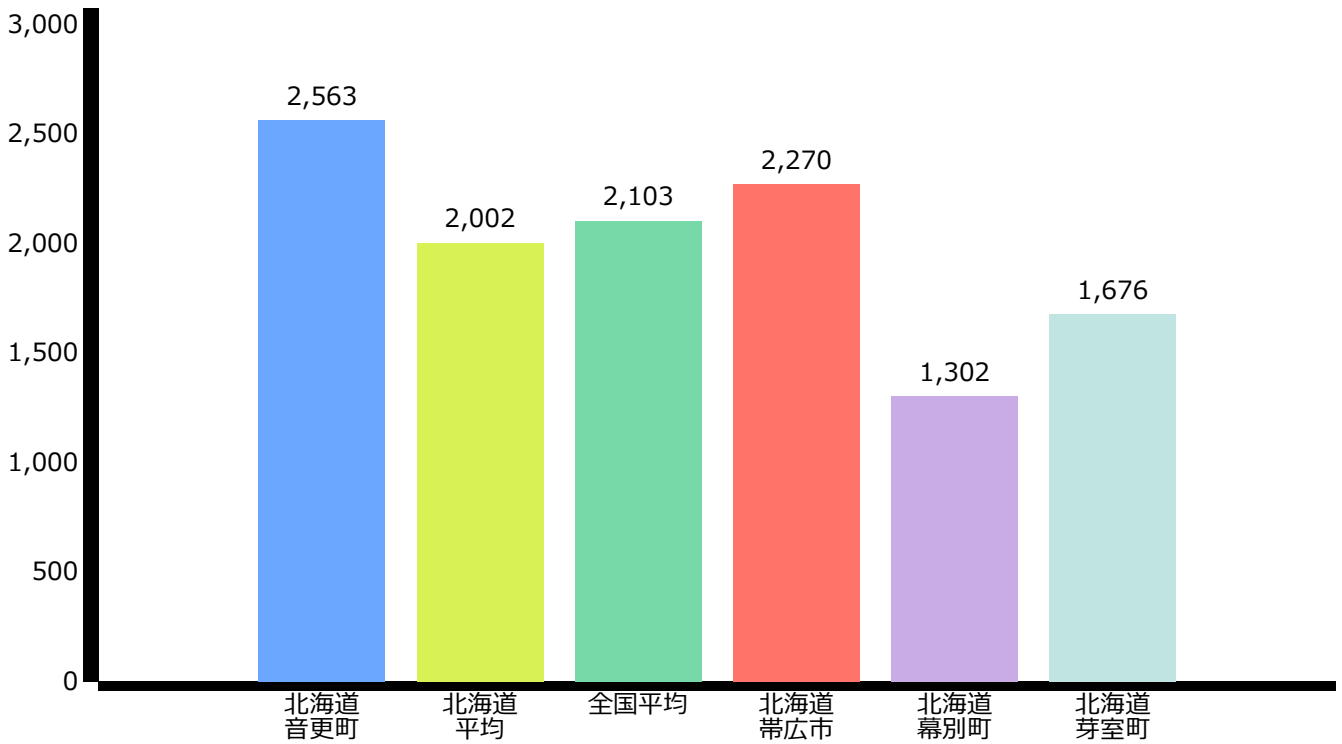
全国

1,250 位

労働生産性（企業単位） 2016年

産業：宿泊業，飲食サービス業 > すべての中分類

(千円/人)



【出典】

総務省・経済産業省「経済センサス-活動調査」再編加工

【注記】

付加価値額÷従業員数で算出。

【その他の留意点】 +

労働生産性（企業単位）順位

北海道音更町

2016年

都道府県内

10 位

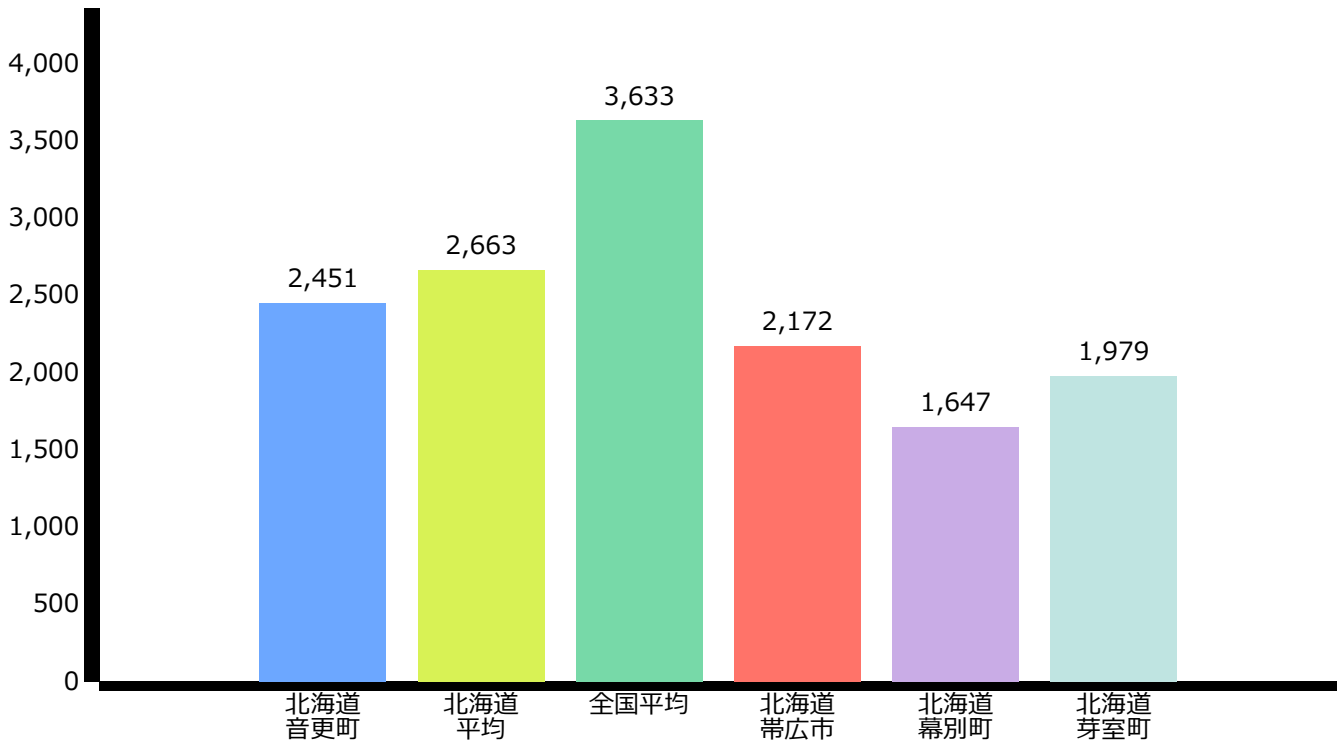
全国

113 位

労働生産性（企業単位） 2016年

産業：生活関連サービス業、娯楽業 > すべての中分類

(千円/人)



【出典】

総務省・経済産業省「経済センサス-活動調査」再編加工

【注記】

付加価値額÷従業員数で算出。

【その他の留意点】 +

労働生産性（企業単位）順位

北海道音更町

2016年

都道府県内

37 位

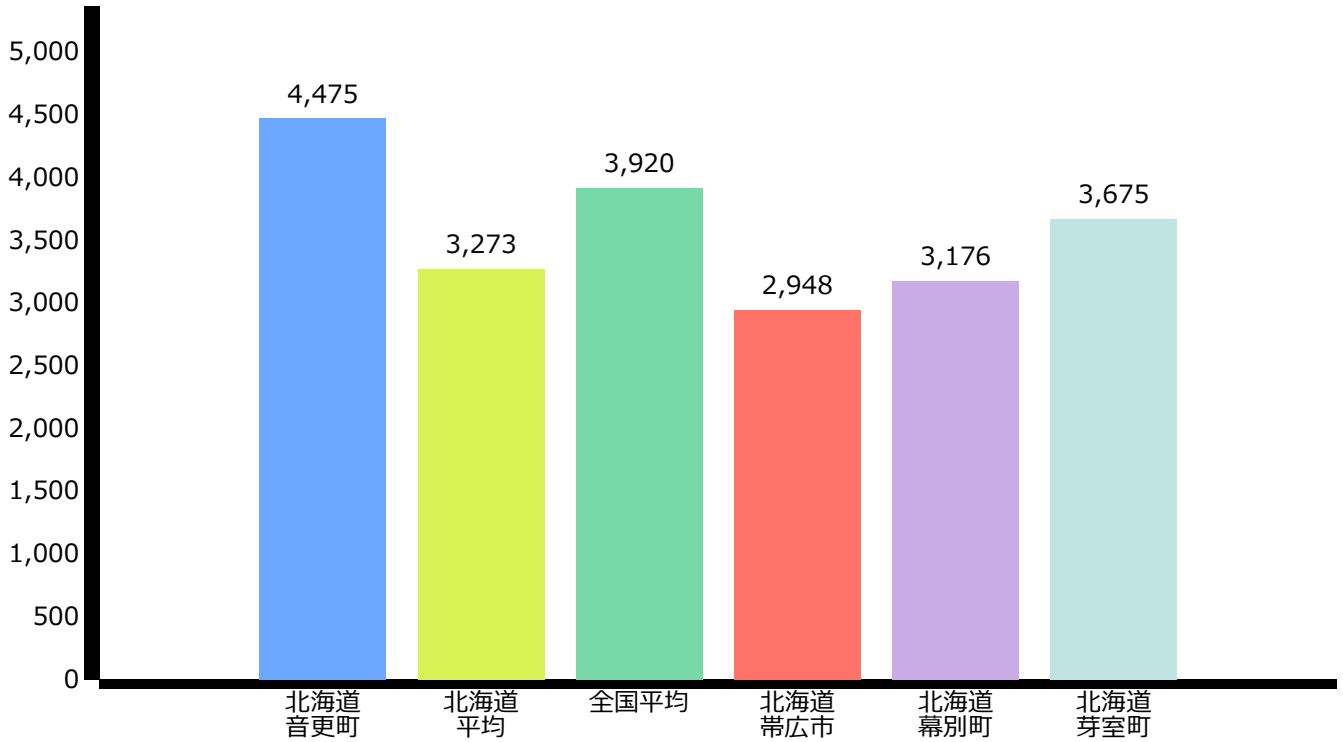
全国

538 位

労働生産性（企業単位） 2016年

産業：教育、学習支援業 > すべての中分類

(千円/人)



【出典】

総務省・経済産業省「経済センサス-活動調査」再編加工

【注記】

付加価値額÷従業員数で算出。

【その他の留意点】 +

労働生産性（企業単位）順位

北海道音更町

2016年

都道府県内

6 位

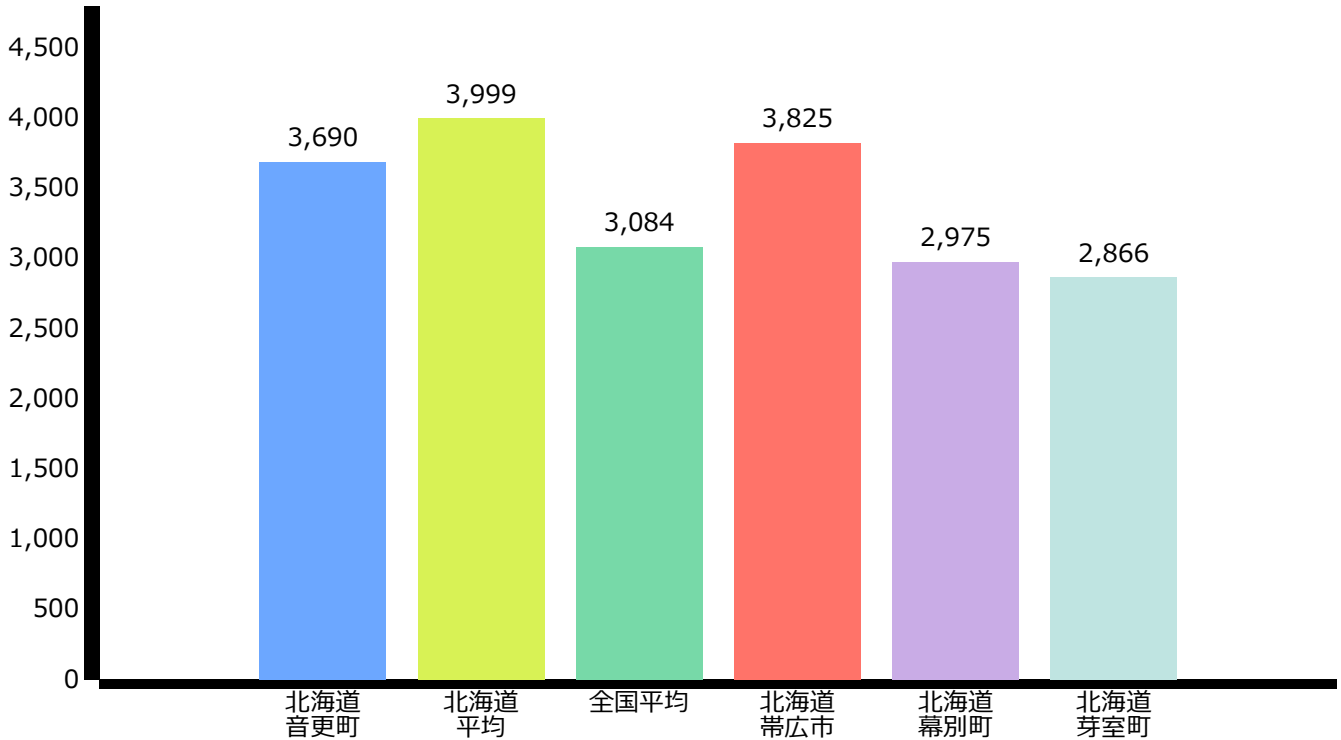
全国

99 位

労働生産性（企業単位） 2016年

産業：医療，福祉 > すべての中分類

(千円/人)



【出典】

総務省・経済産業省「経済センサス-活動調査」再編加工

【注記】

付加価値額÷従業員数で算出。

【その他の留意点】 +

労働生産性（企業単位）順位

北海道音更町

2016年

都道府県内

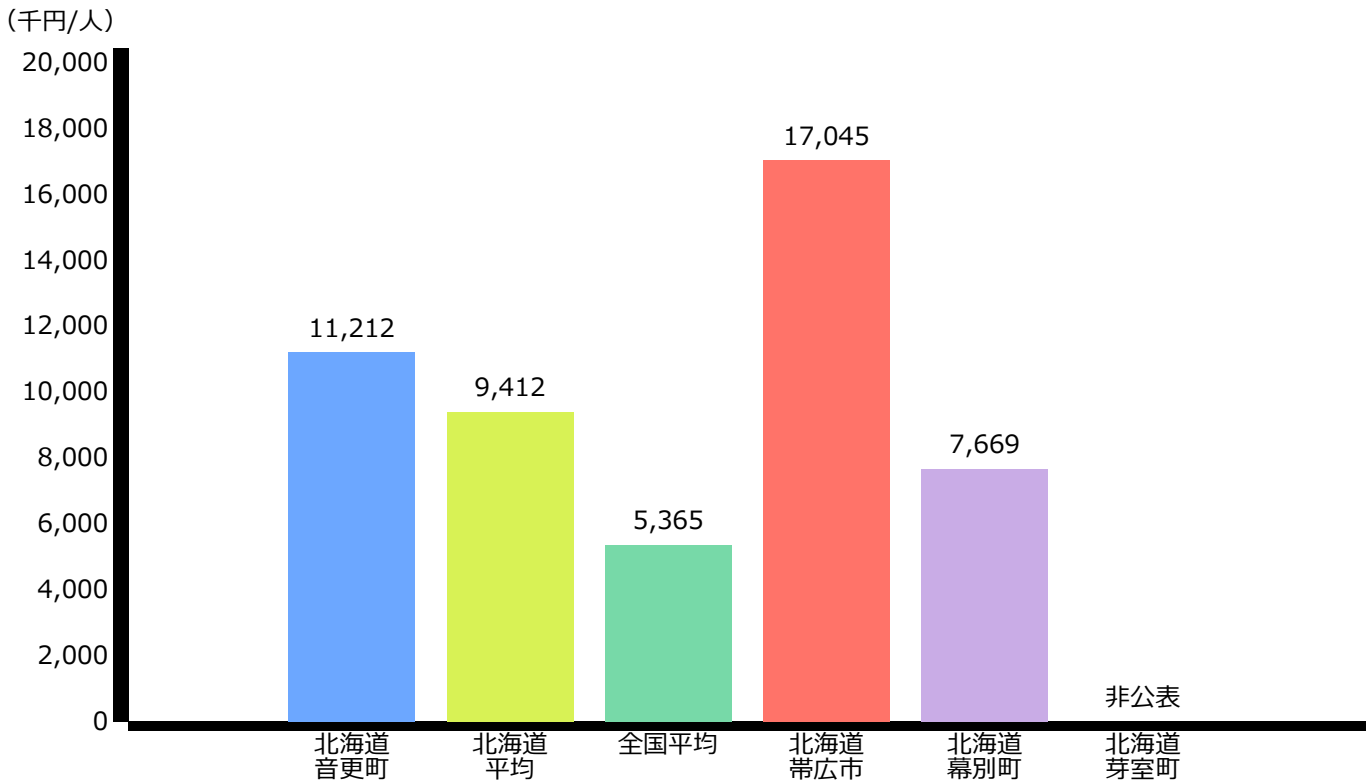
47 位

全国

684 位

労働生産性（企業単位） 2016年

産業：複合サービス事業 > すべての中分類



【出典】

総務省・経済産業省「経済センサス-活動調査」再編加工

【注記】

付加価値額÷従業員数で算出。

【その他の留意点】 +

労働生産性（企業単位）順位

北海道音更町

2016年

都道府県内

12 位

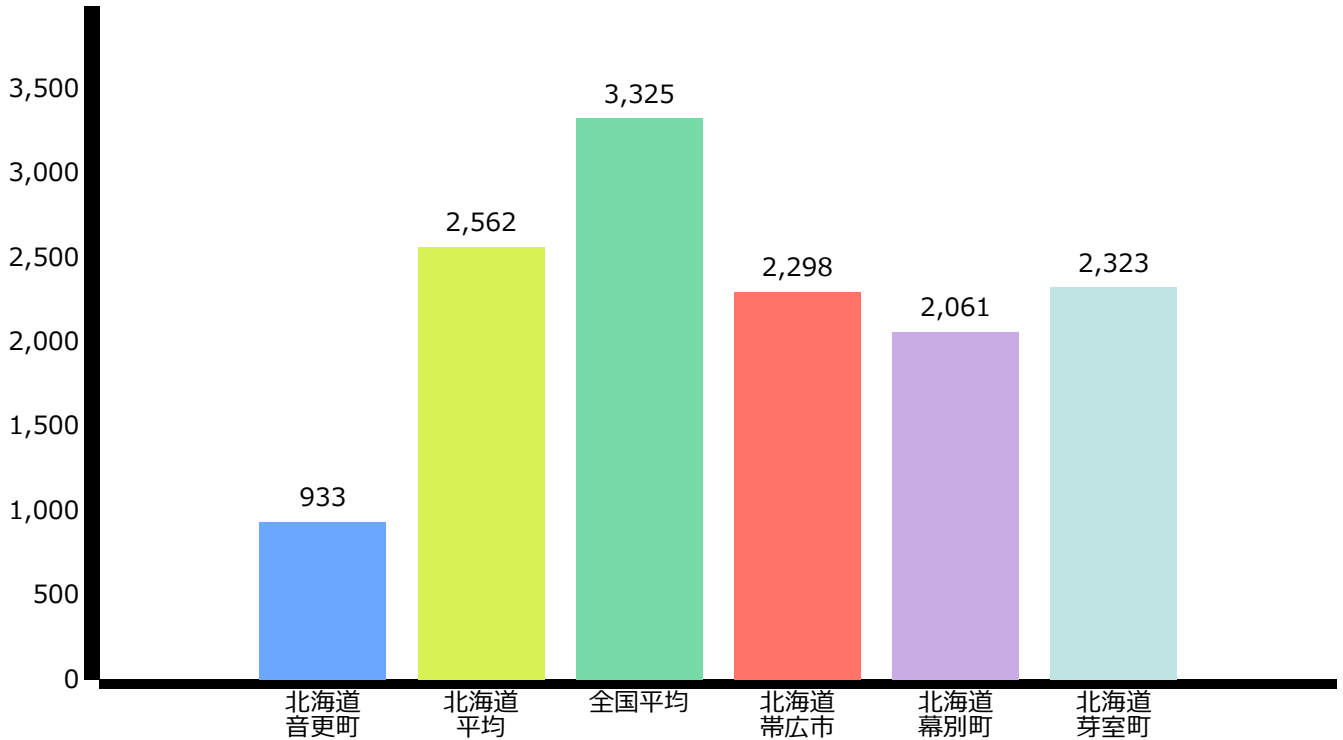
全国

38 位

労働生産性（企業単位） 2016年

産業：サービス業（他に分類されないもの） > すべての中分類

(千円/人)



【出典】

総務省・経済産業省「経済センサス-活動調査」再編加工

【注記】

付加価値額÷従業員数で算出。

【その他の留意点】 +

労働生産性（企業単位）順位

北海道音更町

2016年

都道府県内

167 位

全国

1,587 位